

คู่มือการใช้งาน



# English

## Discoveries Online

2563

# คำนำ


โปรแกรมภาษาอังกฤษมัลติมีเดีย ชุด English Discoveries Online เป็นโปรแกรมส่งเสริมการพัฒนาทักษะภาษาอังกฤษในด้านการฟัง พูด อ่าน เขียน ไวยากรณ์และคำศัพท์ เน้นการใช้ภาษาอังกฤษจากสถานการณ์จริงในชีวิตประจำวัน โดยมีเนื้อหาของบทเรียนทั้งหมดสอดคล้องตามกรอบมาตรฐาน Common European Framework of Reference for Languages (CEFR) ตั้งแต่ระดับ A1–C1 มหาวิทยาลัยสวนดุสิตมุ่งหวังพัฒนาและยกระดับภาษาอังกฤษของผู้เรียนในระหว่างศึกษา ผู้เรียนสามารถใช้งานโปรแกรมฯ ได้จากเครื่องคอมพิวเตอร์ส่วนบุคคลแบบตั้งโต๊ะ (Desktop) แบบพกพา (Laptop) สมาร์ทโฟน (Smartphone) แท็บเล็ต (Tablet) และต้องใช้หูฟังร่วมด้วยทั้งนี้การใช้งานโปรแกรมฯ ครั้งแรกควรใช้ผ่านคอมพิวเตอร์แบบตั้งโต๊ะหรือแบบพกพา เนื่องจากเมื่อเข้าโปรแกรมได้แล้วจะมีแผ่นฟิล์มสีตาบาง ๆ แนะนำวิธีการใช้งานเบื้องต้น สถาบันภาษา ศิลปะและวัฒนธรรม หวังเป็นอย่างยิ่งว่าผู้เรียนจะใช้โปรแกรมฯ English Discoveries Online เพื่อพัฒนาทักษะและความสามารถด้านภาษาอังกฤษของตนเอง อย่างต่อเนื่องได้ทุกที่ ทุกเวลา

ดร.พันธรักษ์ ผูกพันธ์

รักษาการแทนผู้อำนวยการ

สถาบันภาษา ศิลปะและวัฒนธรรม

# สารบัญ

เรื่อง	หน้า
คำนำ ▼	ก
การเข้าใช้งานครั้งแรก 	1
การเข้าใช้งานทั่วไป 	2
การใช้เครื่องมือช่วย 	3
การทดสอบก่อนเรียน (Placement Test) 	4
การเลือกคำตอบ <input checked="" type="checkbox"/>	5
การใช้งาน Discoveries magazine 	6
ปัญหาที่พบบ่อย 	7
การเทียบผลสอบ Placement Test กับคะแนน TOEIC และเกณฑ์ CEFR 	8
กำหนดการอบรมปรับพื้นฐานภาษาอังกฤษ สำหรับนักศึกษาชั้นปีที่ 1 	9
การใช้งานระบบ SDU Online Course 	10

# การเข้าใช้งานครั้งแรก

ed.engdis.com/dusit#/login

มหาวิทยาลัยสวนดุสิต  
SUAN DUSIT UNIVERSITY

Member Login

User Name : นตามด้วยรหัสนักศึกษา 13 หลัก

Password : วัน เดือน ปี พ.ศ.เกิด (8 หลัก)

Login

ขั้นตอนที่ 1 : เปิดโปรแกรม Web Browser แนะนำ Google Chrome เนื่องจากมีความเสถียรสูง

ขั้นตอนที่ 2 : พิมพ์ URL ที่แถบค้นหา Website ไปที่ <https://ed.engdis.com/dusit>

ขั้นตอนที่ 3 : พิมพ์ User Name และ Password จากนั้นคลิก Login

ขั้นตอนที่ 4 : ระบบจะเข้าสู่หน้าหลัก Home การเข้าใช้งานโปรแกรมฯ ครั้งแรกจะมีแผ่นฟิล์มสีต่างๆ  
แนะนำวิธีการใช้งานเบื้องต้น เมื่อกดอ่านจนครบแล้วหน้าจอจะเข้าสู่หน้าจอปกติ

- Home (หน้าหลัก)
- Institution Page (เว็บไซต์สถาบัน)
- Community (กิจกรรมเสริมทักษะ)
- Assignments (คลังเก็บไฟล์)
- Assessments (แบบทดสอบ)
- Inbox (กล่องจดหมาย)
- Grammar Book (หนังสือไวยากรณ์)

20% Course Completion

Average Test Score

04 : 41  
HR MIN  
Time on Task

# การเข้าใช้งานทั่วไป

The screenshot shows the 'edEnglis.com' website. At the top, there's a navigation bar with the logo and 'hello 300600'. Below that, a large banner for 'Basic 1' is highlighted with a red box. The banner includes the text 'Unit 6: About People | Monaco' and a 'Continue' button. Below the banner, a progress bar shows '3% Course Completion', '60% Average Test Score', and '01:01 Time on Task'. Underneath, there's a section titled 'All Units' with a search bar and a 'My Progress' button. Three unit cards are visible: '1 Meet A Rock Star', '2 Against The Law', and '3 At The Restaurant'.

1. เลือกกระดบที่ต้องการเรียนรูู้ ตั้งแต่ระดับ FIRST DISCOVERIES, BASIC 1-3, INTERMEDIATE 1-3, ADVANCED 1-3 โดยเลือกกด < หรือ >

ช่องทางชมคลิปสาธิตการใช้งานโปรแกรมฯ ที่ช่อง YouTube : สถาบันภาษา ศิลปะและวัฒนธรรม มหาวิทยาลัยสวนดุสิต

2. กด START **Start** สำหรับการเข้าเรียนครั้งแรก และกด Continue **Continue** สำหรับการเข้าเรียนครั้งต่อไป แต่ละบทเรียนของโปรแกรมฯ มีหน่วยการเรียนรู้ (Unit) 9-10 หน่วย เพื่อพัฒนาทักษะการฟัง พูด อ่าน เขียน ไวยากรณ์ และ คำศัพท์ ดูความก้าวหน้าการใช้งานจากแถบสีที่ My Progress

3. ให้เรียนไปตามลำดับหน่วยการเรียนรู้และบทเรียน (lesson) ที่ปรากฏในโปรแกรมฯ เริ่มจากง่ายไปยาก

#### สัญลักษณ์ :

Course Completion คือ เปอร์เซ็นต์ของการเข้าใช้งานในแต่ละขั้นตอนของบทเรียน

Average Test Score คือ เปอร์เซ็นต์ความถูกต้องของการทำแบบทดสอบ (Test)

Time on Task คือเวลาที่เข้าใช้งานในบทเรียน

# การใช้เครื่องมือช่วย

ed.engdis.com/Runtime/learningArea.html?v=5

Lesson 2: Pearl's Party Service Step 2: Practice

Read Pearl's ad. Then help her write a menu by putting the foods into the right categories.

**Pearl's Party Service:  
For The Best Party Around**

Are you expecting guests for an important dinner party? Are you worried that you won't be able to plan the party successfully? We at Pearl's Party Service will prepare the perfect party for you.

Here is a sample menu.

We usually start with salad and freshly baked rolls. Then, we give you a choice of grilled fish or chicken. And make sure you have room left for dessert. Our desserts are delicious! Your guests will love our fresh strawberries with whipped cream and homemade chocolate-nut cake.

We think of everything; our waiters will even tell a few jokes!

So, if you're planning a party, call Pearl's Party Service today for a party we promise that you'll never forget!

Starters Main Course Dessert

Drag Here Drag Here Drag Here

chocolate nut cake  
fresh rolls  
grilled fish  
salad  
strawberries and whipped cream  
chicken


1 / 6

Lesson 1: Directions to the Museum Step 2: Practice






Choose the correct answer.

See Text

## เปิดดูสคริปต์บทสนทนา

คลิก See Text  เพื่อเปิดดูสคริปต์บทสนทนา คำศัพท์ เนื้อหาประกอบการฟัง ผู้ใช้งานสามารถฟังซ้ำได้จนกว่าจะเข้าใจเนื้อหาสำคัญของบทสนทนา

## การใช้เครื่องมือช่วย

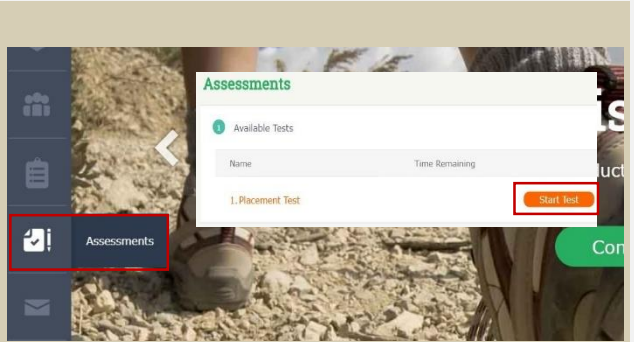
1. คลิกขวาที่คำศัพท์เพื่อเรียกใช้พจนานุกรม
2. คลิกซ้ายในส่วนของการอ่านคลิก See Translation เพื่อแปลประโยคหรือคลิก Hear Part เพื่อทบทวนการฟัง
3. กด clear  เพื่อล้างข้อมูลทำใหม่
4. กด See Answer  เพื่อดูคำตอบที่ถูกต้อง
5. กด Check Answer  เพื่อตรวจสอบความถูกต้องของคำตอบ
6. กด Next  เพื่อไปแบบฝึกหัดถัดไป
7. หลังการใช้งานทุกครั้งคลิก logout ที่สัญลักษณ์  เพื่อออกจากโปรแกรมฯ และสามารถใช้งานได้ในคราวถัดไป

# การทดสอบก่อนเรียน (Placement Test)

## ขั้นตอนที่ 1



คลิกเมนู Assessments  
(แบบทดสอบ) ตรงแถบเมนู  
ด้านซ้ายหน้าต่างจะปรากฏและ  
คลิก Start Test ตรงกิจกรรม  
Placement Test



## Placement Test

Welcome to Eduson's English Discoveries Placement Test.

This test will help you find out at which level you should begin the course.

The Placement Test is made up of three parts: **Reading, Listening and Grammar.**

The computer will perform an in-depth analysis of your level. In order to do this, you will go through two cycles of questions. In total you will have to answer between 34 and 44 questions, depending on your answers.

At the end of the second cycle, your results will be analyzed and you will be told what your recommended level is.

Please note, to complete the test you need a headset. Please prepare your headset before starting the test.

Good Luck!

Please choose what you think your level of English is.

- Basic
- Intermediate
- Advanced

I am not sure

Language:  
English

Start Test>>

## ขั้นตอนที่ 2



คลิกเลือกระดับข้อสอบ  
“I am not sure” และคลิก  
Start Test

## ขั้นตอนที่ 3



แบบทดสอบมีทั้งหมด 2 ส่วน  
เมื่อทำส่วนแรกครบทั้งหมดแล้ว  
ระบบขึ้นคำว่า Go On ให้คลิก  
และทำส่วนต่อไป



## Placement Test

The Placement Test has placed you at  
**Intermediate 1**



Exit Test

Do the test again.

## ขั้นตอนที่ 4

ผลการทดสอบในภาพรวม  
แยกเป็นรายด้าน (Reading,  
Listening, Grammar) คลิก  
Exit Test เพื่อออก

# การเลือกคำตอบ

## แบบที่ 1

คลิกคำตอบในช่องวงกลม  
ด้านหน้า

Choose the correct answer.

Why is John on this trip?

- He's on the trip for business.
- He's visiting his brother.
- He's on vacation.
- He's visiting a friend.

## แบบที่ 2

คลิกที่เครื่องหมาย ▼ เพื่อเลือก  
คำตอบ

Fill in the blank/s with the correct answer/s.

- Did you find a good mechanic?

- Yes. Ace's Garage can fix my car \_\_\_\_\_ than the other  
ones, and they'll have it ready \_\_\_\_\_, too.

the sooner  
soon  
sooner  
soonest

## แบบที่ 3

ลากคำตอบไปวางในช่องว่าง

Drag the correct answer/s into place.

Nicole Hunt began her career working in \_\_\_\_\_.

a school

an office

a factory

a theater



# การใช้งาน Discoveries magazine

Community > Discoveries Magazine > Lifestyle > May You Live to 100!

Discoveries Magazine February 2020

May You Live to 100! Lifestyle

What helps people live longer?

How long do people usually live? In some places, people live a very long time.

Dan Buettner is an explorer. He traveled around the world. He found five places with something special. The people there lived for a very long time. Many of them lived to be 100 years old! Buettner called these places "Blue Zones."

Buettner found Blue Zones in Sardinia, Italy; Okinawa, Japan; Nicoya, Costa Rica; Icaria, Greece; and Loma Linda, California, USA. He learned some interesting things about the people in Blue Zones. They all eat a lot of vegetables and nuts. They don't eat a lot of meat. They drink water and tea - not cola and coffee. They get exercise from walking places - not driving. They also get exercise from chores at home.

Difficulty levels: Basic, Intermediate, Advanced

Archive Topics

1 / 5

Dan Buettner...

- Is eighty years old.
- has many grandchildren.
- Is an explorer.
- All of the above

ฝึกทักษะการอ่าน

Community

First Disc

Unit 1: Introduction

## ขั้นตอนที่ 1

ไปที่เมนูด้านซ้ายมือ เลือก Community ด้านใน จะประกอบด้วย 4 หัวข้อหลักได้แก่ Discussion Time Forum, Games, Discoveries Magazine, Talking Idioms

Community

Continue

## ขั้นตอนที่ 2

เลือก Discoveries Magazine กด **Continue** เพื่ออ่าน Magazine หรือเลือกเมนูที่สนใจ สามารถเลือกระดับความยาก-ง่ายได้ 3 ระดับ ตั้งแต่ BASIC, INTERMEDIATE และ ADVANCED

Discoveries Magazine | May 2020

Pages Reported Top

Articles Reported Top

Continue

Topics

## ขั้นตอนที่ 3

เลือกหัวข้อที่สนใจอ่านจาก Topics **Topics** เช่น World, Business, Environment จากนั้นเลือกเรื่องที่สนใจอ่าน เมื่ออ่านจบ ควรทำแบบทดสอบเพื่อประเมินความเข้าใจ

# ปัญหาที่พบบ่อย

Oops!


The page you are looking for cannot be found.



## 1) เข้าระบบไม่ได้

- ตรวจสอบ URL พิมพ์ให้ถูกต้องทุกตัวอักษร <https://ed.engdis.com/dusit>
- ตรวจสอบชื่อผู้ใช้งาน (User Name) และรหัสผ่าน (Password) ให้ถูกต้องตามที่สถาบันภาษา ศิลปะ และวัฒนธรรม มหาวิทยาลัยสวนดุสิตกำหนดให้

## 2) อัปเดตเสียงพูดไม่ได้

- ตั้งค่าคอมพิวเตอร์ดังนี้ เปิด browser Chrome → Customize and control Google Chrome (สัญลักษณ์  ขวามือด้านบน) → Settings → Advanced → Privacy and Security (Clear browsing data) → Advanced → คลิกเพื่อเลือกตัวเลือกทั้งหมด → Clear data (ข้อควรระวัง เมื่อทำการตั้งค่าแล้วรหัสผ่านที่บันทึกไว้ในอุปกรณ์จะถูกล้างข้อมูลไปด้วย)

## 3) ติดต่อสถาบันภาษา ศิลปะและวัฒนธรรม

อาคาร 1 ชั้น 2 ห้อง 1213 หรือ 1216 Line ID : ilac\_sdu, Facebook : ILAC SuanDusit university, Email : [ilacsuandusit@gmail.com](mailto:ilacsuandusit@gmail.com) หรือ โทร. 0-2244-5260-1 วันจันทร์ - ศุกร์ เวลา 8.30 - 16.30 น. (เว้นวันหยุดราชการ)

# การเทียบผลสอบ Placement Test กับคะแนน TOEIC และเกณฑ์ CEFR



คำแนะนำในการฝึกฝนความรู้ความสามารถด้านภาษาอังกฤษ  
ด้วยโปรแกรมภาษาอังกฤษมัลติมีเดีย ชุด English Discoveries Online

English Discoveries Online	ระดับคะแนนเทียบเกณฑ์ TOEIC	ระดับคะแนนเทียบเกณฑ์ CEFR <sup>1</sup>	จำนวนชั่วโมงที่ควรฝึกฝนเพื่อเลื่อนระดับตามเกณฑ์ CEFR <sup>2</sup>	ระดับ English Discoveries Online ที่ควรฝึกฝนเพื่อผ่านเกณฑ์ของมหาวิทยาลัยสวนดุสิต
First Discoveries	10-145	A1	90-100 ชั่วโมง	Basic 1, 2, 3, Intermediate 1
Basic 1	150-345	A2	180-200 ชั่วโมง	Basic 1, 2, 3, Intermediate 1
Basic 2	350-495	A2-B1	350-400 ชั่วโมง	Basic 2, 3, Intermediate 1, 2
Basic 3	500-620	B1	350-400 ชั่วโมง	Basic 2, 3, Intermediate 1, 2
Intermediate 1	625-695	B2	500-600 ชั่วโมง	Intermediate 1, 2, 3
Intermediate 2	700-745	B2	500-600 ชั่วโมง	Intermediate 2, 3, Advanced 1
Intermediate 3	750-795	B2	500-600 ชั่วโมง	Intermediate 3, Advanced 1-2
Advanced 1	800-820	C1	700-800 ชั่วโมง	Advanced 1-3
Advanced 2	825-845	C1	700-800 ชั่วโมง	Advanced 2-3
Advanced 3	850-990	C1	700-800 ชั่วโมง	Advanced 3

<sup>1</sup> CEFR ย่อมาจาก Common European Framework of Reference for Languages

<sup>2</sup> ที่มา: <http://www.englishprofile.org/images/pdf/GuideToCEFR.pdf>

# กำหนดการอบรมปรับพื้นฐาน ภาษาอังกฤษสำหรับนักศึกษาหลักสูตร 63

## วิธีการอบรม

อบรมออนไลน์ผ่านระบบ SDU Online Course จำนวน 36 ชั่วโมง  
วันละ 2 ชั่วโมง รวม 18 วัน

เวลาอบรม : 10.00-12.00 น. ตั้งแต่วันที่ 1-30 กรกฎาคม 2563

อบรม Online  
กรกฎาคม 63

SUN	MON	TUE	WED	THU	FRI	SAT
			1✓	2✓	3✓	4
5	6	7	8✓	9✓	10✓	11
12	13✓	14✓	15✓	16✓	17✓	18
19	20✓	21✓	22✓	23✓	24✓	25
26	27	28	29✓	30✓	31	

สถาบันภาษา ศิลปะและวัฒนธรรม จะจัดส่งคู่มืออบรมออนไลน์สำหรับผู้ผ่านเกณฑ์  
การอบรม ทางช่องทาง e-mail ของมหาวิทยาลัยที่ [sdumail.dusit.ac.th](mailto:sdumail.dusit.ac.th)  
รูปแบบ e-mail ของนักศึกษา เช่น [u63xxxxxxxxx@mail.dusit.ac.th](mailto:u63xxxxxxxxx@mail.dusit.ac.th)

## สื่อประกอบการอบรม

1. เอกสารประกอบการอบรม
2. โปรแกรมฯ English Discoveries Online

หมายเหตุ : ดูขั้นตอนการเข้าอบรมออนไลน์ที่หน้า 10

# การใช้งานระบบ SDU Online Course

Not secure dusit.ac.th/onlinecourse/login



- ระบบบันทึกและจัดเก็บข้อมูลการลงทะเบียนเวลาเรียนแบบออนไลน์
- ดูการเรียนการสอนย้อนหลังได้



บทเรียนเสริมความรู้ออนไลน์  
มหาวิทยาลัยสวนดุสิต

Username : *ตามด้วยรหัสนักศึกษา 13 หลัก*

Password : *วัน เดือน ปี พ.ศ.เกิด (8 หลัก)*

Login

## ขั้นตอนที่ 1 :

เปิด Web browser เช่น Google Chrome, Firefox; Microsoft Edge และ Safari ผ่านอุปกรณ์คอมพิวเตอร์ สมาร์ทโฟน และแท็บเล็ตทุกชนิด

## ขั้นตอนที่ 2 :

พิมพ์ URL เพื่อเข้าใช้งานระบบ SDU Online Course ที่ <https://onlinecourse.dusit.ac.th>

## ขั้นตอนที่ 3 :

กรอก Username และ Password ที่มหาวิทยาลัยสวนดุสิตจัดเตรียมให้ ดังนี้

Username :

u ตามด้วยรหัสนักศึกษา 13 หลัก เช่น

u63xxxxxxxxxx

Password : วันเดือนปีพ.ศ.เกิด 8 หลัก เช่น เกิดวันที่ 1 มีนาคม 2544 พิมพ์ 01032544

## ขั้นตอนที่ 4 :

เข้าอบรมออนไลน์ที่ [onlinecourse.dusit.ac.th](https://onlinecourse.dusit.ac.th) โดยเลือกหัวข้อ “อบรมปรับพื้นฐานภาษาอังกฤษรหัส 63”

## ขั้นตอนที่ 5 :

ทำการลงชื่อออกจากระบบ (Logout) หลังจากเลิกเรียนทุกครั้ง

มีปัญหาการใช้งานระบบออนไลน์  
Username และ Password  
ติดต่อ 0-2244-5240



สถาบันภาษา ศิลปะและวัฒนธรรม  
มหาวิทยาลัยสวนดุสิต



Email : [ilacsuandusit@gmail.com](mailto:ilacsuandusit@gmail.com)  
Facebook : [ILAC SuanDusit university](#)  
Line ID : [ilac\\_sdu](#), Tel. 0-2244-5260-1